

Géométrie hyperbolique sous-linéairement lipschitzienne à grande échelle.

Gabriel Pallier

Université Paris-Sud, Orsay, France

Séminaire Pampers, IRMAR, 7 dec. 2017

Plan

Introduction. Hyperbolicité.

Cônes asymptotiques et SBE.

La sphère à l'infini.

Le groupoïde sous-linéairement quasiMöbius.

Le cas riemannien homogène.

Questions ouvertes. Perspectives.

Introduction. Hyperbolicité.

Un exemple important

Pour se déplacer entre Orsay et Paris, il est commode d'emprunter le RER B.

Un exemple important

Pour se déplacer entre Orsay et Paris, il est commode d'emprunter le RER B.

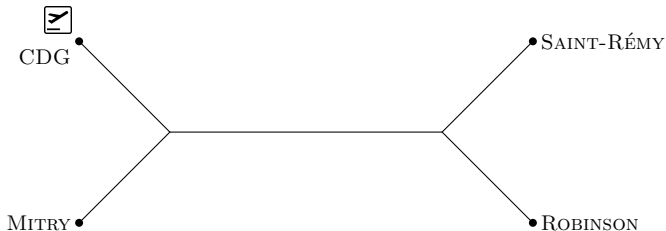
Voici un dessin simplifié de la ligne du RER B.



Un exemple important

Pour se déplacer entre Orsay et Paris, il est commode d'emprunter le **RER B**.

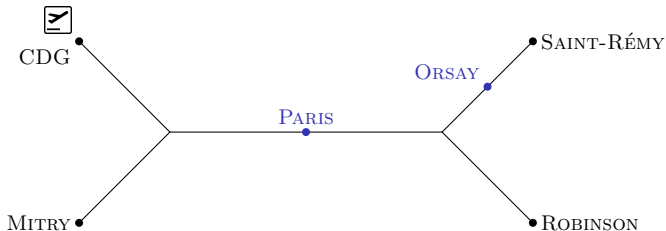
Voici un dessin simplifié de la ligne du RER B.



Un exemple important

Pour se déplacer entre Orsay et Paris, il est commode d'emprunter le **RER B**.

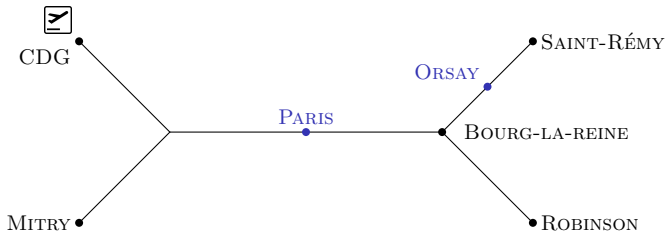
Voici un dessin simplifié de la ligne du RER B.



Un exemple important

Pour se déplacer entre Orsay et Paris, il est commode d'emprunter le **RER B**.

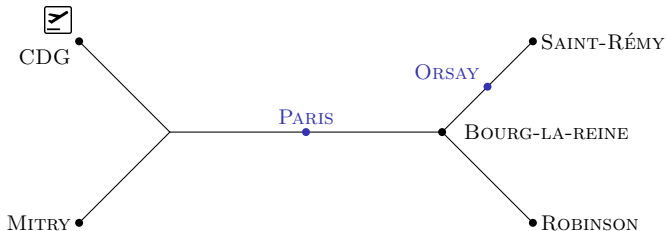
Voici un dessin simplifié de la ligne du RER B.



Un exemple important

Pour se déplacer entre Orsay et Paris, il est commode d'emprunter le RER B.

Voici un dessin simplifié de la ligne du RER B.

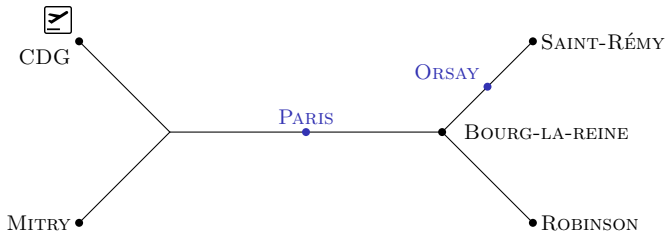


Ce n'est pas vraiment une ligne.

Un exemple important

Pour se déplacer entre Orsay et Paris, il est commode d'emprunter le RER B.

Voici un dessin simplifié de la ligne du RER B.



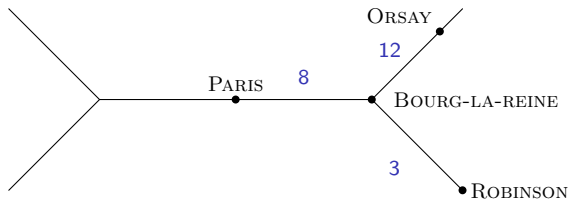
Ce n'est pas vraiment une ligne. Malgré tout, entre deux gares quelconques il y a une ligne (quitte à changer de trains) qui minimise la distance de toute paire de ses points. On dit que le RER B est un espace métrique **géodésique**.

Une histoire de triangle ferroviaire

Je rentre chez moi depuis Paris, mais je me suis trompé de train :
il m'amène à Robinson.

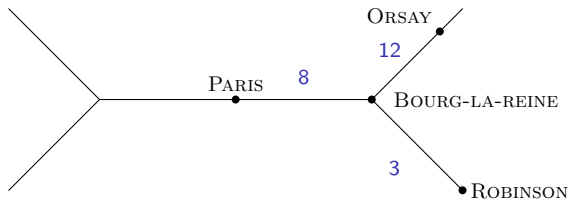
Une histoire de triangle ferroviaire

Je rentre chez moi depuis Paris, mais je me suis trompé de train :
il m'amène à Robinson.



Une histoire de triangle ferroviaire

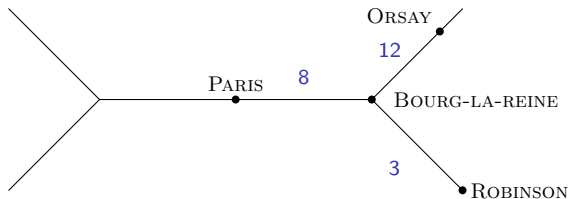
Je rentre chez moi depuis Paris, mais je me suis trompé de train :
il m'amène à Robinson.



Le détour m'a coûté $11 + 15 - 20 = 6$ stations, le double du **produit de Gromov** de Paris et Orsay dans le RER B, vu depuis Robinson.

Une histoire de triangle ferroviaire

Je rentre chez moi depuis Paris, mais je me suis trompé de train : il m'amène à Robinson.



Le détour m'a coûté $11 + 15 - 20 = 6$ stations, le double du **produit de Gromov** de Paris et Orsay dans le RER B, vu depuis Robinson.

Définition

Soit X un espace métrique, $x, y, z \in X$. Le produit de Gromov de y et z vu de x est $2(y | z)_x := d(x, y) + d(x, z) - d(y, z)$.

Produit de Gromov et espaces hyperboliques

Dans un triangle, les produits de Gromov sont les distances des sommets aux points équiradiaux.

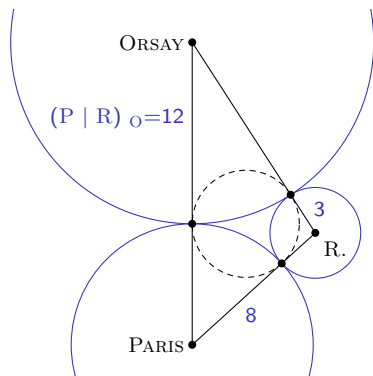


FIGURE 1 – Triangle précédent et ses produits de Gromov rapportés dans le plan euclidien.

Produit de Gromov et espaces hyperboliques

Dans un triangle, les produits de Gromov sont les distances des sommets aux points équiradiaux.

Définition

Soit $\delta \in \mathbb{R}_{>0}$. X espace géodésique est δ -hyperbolique si dans tout triangle xyz , pour tout $y' \in [xy]$ et $z' \in [xz]$,

$$xy' = xz' \leq (y \mid z)_x \implies y'z \leq \delta.$$

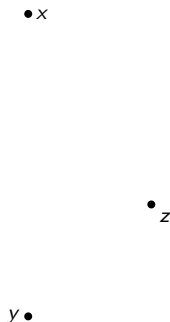


FIGURE 1 – Triangle dans un espace hyperbolique géodésique.

Produit de Gromov et espaces hyperboliques

Dans un triangle, les produits de Gromov sont les distances des sommets aux points équiradiaux.

Définition

Soit $\delta \in \mathbb{R}_{>0}$. X espace géodésique est δ -hyperbolique si dans tout triangle xyz , pour tout $y' \in [xy]$ et $z' \in [xz]$,

$$xy' = xz' \leq (y \mid z)_x \implies y'z \leq \delta.$$

En particulier,

$$\begin{aligned} d(x, [yz]) - 2\delta &\leq (y \mid z)_x \\ &\leq d(x, [yz]). \end{aligned}$$

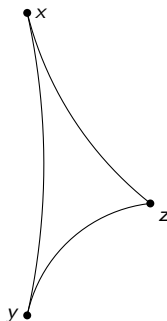


FIGURE 1 – Triangle dans un espace hyperbolique géodésique.

Produit de Gromov et espaces hyperboliques

Dans un triangle, les produits de Gromov sont les distances des sommets aux points équiradiaux.

Définition

Soit $\delta \in \mathbb{R}_{>0}$. X espace géodésique est δ -hyperbolique si dans tout triangle xyz , pour tout $y' \in [xy]$ et $z' \in [xz]$,

$$xy' = xz' \leq (y | z)_x \implies y'z \leq \delta.$$

En particulier,

$$\begin{aligned} d(x, [yz]) - 2\delta &\leq (y | z)_x \\ &\leq d(x, [yz]). \end{aligned}$$

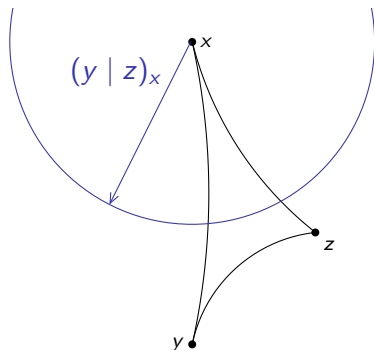


FIGURE 1 – Triangle dans un espace hyperbolique géodésique.

Produit de Gromov et espaces hyperboliques

Dans un triangle, les produits de Gromov sont les distances des sommets aux points équiradiaux.

Définition

Soit $\delta \in \mathbb{R}_{>0}$. X espace géodésique est δ -hyperbolique si dans tout triangle xyz , pour tout $y' \in [xy]$ et $z' \in [xz]$,

$$xy' = xz' \leq (y | z)_x \implies y'z \leq \delta.$$

En particulier,

$$\begin{aligned} d(x, [yz]) - 2\delta &\leq (y | z)_x \\ &\leq d(x, [yz]). \end{aligned}$$

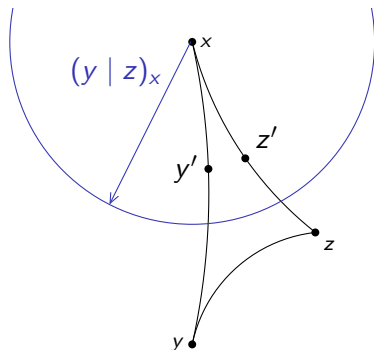


FIGURE 1 – Triangle dans un espace hyperbolique géodésique.

Produit de Gromov et espaces hyperboliques

Dans un triangle, les produits de Gromov sont les distances des sommets aux points équiradiaux.

Définition

Soit $\delta \in \mathbb{R}_{>0}$. X espace géodésique est δ -hyperbolique si dans tout triangle xyz , pour tout $y' \in [xy]$ et $z' \in [xz]$,

$$xy' = xz' \leq (y | z)_x \implies y'z \leq \delta.$$

En particulier,

$$\begin{aligned} d(x, [yz]) - 2\delta &\leq (y | z)_x \\ &\leq d(x, [yz]). \end{aligned}$$

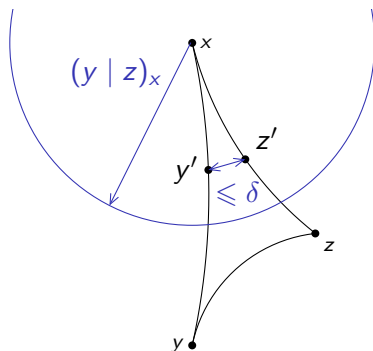


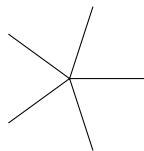
FIGURE 1 – Triangle dans un espace hyperbolique géodésique.

Exemples et non-exemples

- ▶ Le RER B (et tout *arbre métrique*, en particulier \mathbf{R}) est 0-hyperbolique.

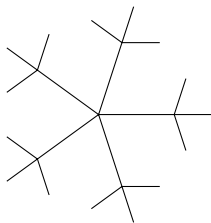
Exemples et non-exemples

- ▶ Le RER B (et tout **arbre métrique**, en particulier **\mathbf{R}**) est 0-hyperbolique.



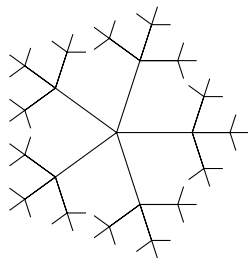
Exemples et non-exemples

- ▶ Le RER B (et tout **arbre métrique**, en particulier **\mathbf{R}**) est 0-hyperbolique.



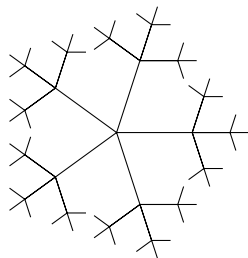
Exemples et non-exemples

- ▶ Le RER B (et tout **arbre métrique**, en particulier **\mathbf{R}**) est 0-hyperbolique.



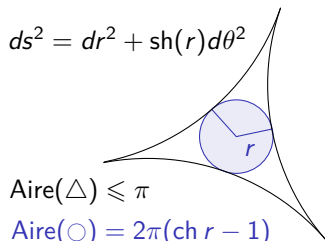
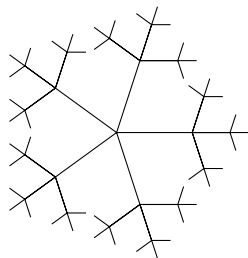
Exemples et non-exemples

- ▶ Le RER B (et tout **arbre métrique**, en particulier \mathbf{R}) est 0-hyperbolique.
- ▶ Le plan euclidien n'est pas hyperbolique.



Exemples et non-exemples

- ▶ Le RER B (et tout **arbre métrique**, en particulier **R**) est 0-hyperbolique.
- ▶ Le plan euclidien n'est pas hyperbolique.
- ▶ Le **plan hyperbolique réel** $\mathbb{H}_{\mathbf{R}}^2$ est hyperbolique, $\delta = 1.93$ convient.



$$ds^2 = dr^2 + \text{sh}(r)d\theta^2$$

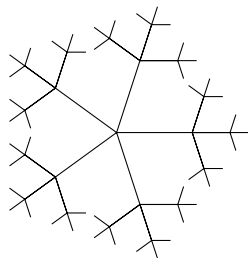
$$\text{Aire}(\triangle) \leq \pi$$

$$\text{Aire}(\circ) = 2\pi(\text{ch } r - 1)$$

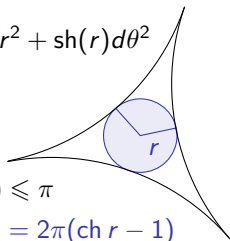
$$2 \text{ch}^{-1}(3/2) \approx 1.92$$

Exemples et non-exemples

- ▶ Le RER B (et tout **arbre métrique**, en particulier **R**) est 0-hyperbolique.
- ▶ Le plan euclidien n'est pas hyperbolique.
- ▶ Le **plan hyperbolique réel** $\mathbb{H}_{\mathbf{R}}^2$ est hyperbolique, $\delta = 1.93$ convient.
- ▶ Toute variété riemannienne complète à $K \leq -\kappa^2 < 0$ est hyperbolique, $\delta \leq -1.93/\kappa$.



$$ds^2 = dr^2 + \text{sh}(r)d\theta^2$$



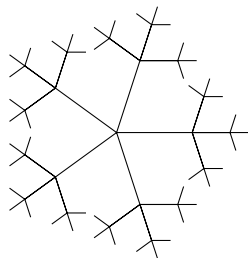
$$\text{Aire}(\triangle) \leq \pi$$

$$\text{Aire}(\circ) = 2\pi(\text{ch } r - 1)$$

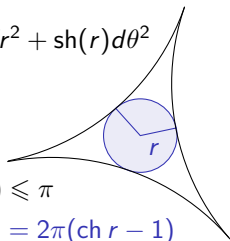
$$2 \text{ch}^{-1}(3/2) \approx 1.92$$

Exemples et non-exemples

- ▶ Le RER B (et tout **arbre métrique**, en particulier **R**) est 0-hyperbolique.
- ▶ Le plan euclidien n'est pas hyperbolique.
- ▶ Le **plan hyperbolique réel** $\mathbb{H}_{\mathbf{R}}^2$ est hyperbolique, $\delta = 1.93$ convient.
- ▶ Toute variété riemannienne complète à $K \leq -\kappa^2 < 0$ est hyperbolique, $\delta \leq -1.93/\kappa$.
- ▶ $\mathbb{H}_{\mathbf{R}}^2 \times \mathbb{H}_{\mathbf{R}}^2$ n'est pas hyperbolique.



$$ds^2 = dr^2 + \text{sh}(r)d\theta^2$$



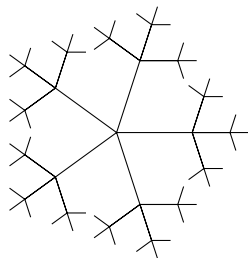
$$\text{Aire}(\triangle) \leq \pi$$

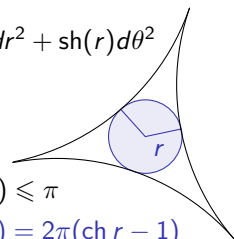
$$\text{Aire}(\circ) = 2\pi(\text{ch } r - 1)$$

$$2 \text{ch}^{-1}(3/2) \approx 1.92$$

Exemples et non-exemples

- ▶ Le RER B (et tout **arbre métrique**, en particulier **R**) est 0-hyperbolique.
- ▶ Le plan euclidien n'est pas hyperbolique.
- ▶ Le **plan hyperbolique réel** $\mathbb{H}_{\mathbf{R}}^2$ est hyperbolique, $\delta = 1.93$ convient.
- ▶ Toute variété riemannienne complète à $K \leq -\kappa^2 < 0$ est hyperbolique, $\delta \leq -1.93/\kappa$.
- ▶ $\mathbb{H}_{\mathbf{R}}^2 \times \mathbb{H}_{\mathbf{R}}^2$ n'est pas hyperbolique.
- ▶ **G groupe de Lie simple** (réel) est hyperbolique ssi son rang réel est 1.



$$ds^2 = dr^2 + \text{sh}(r)d\theta^2$$

$$\text{Aire}(\triangle) \leq \pi$$
$$\text{Aire}(\circ) = 2\pi(\text{ch } r - 1)$$
$$2 \text{ch}^{-1}(3/2) \approx 1.92$$

Des triangles aux tétraèdres

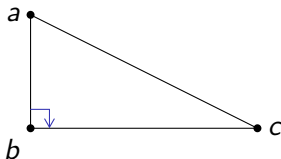
Définition

Un triangle géodésique abc est rectangle en b si b est un projeté orthogonal (plus proche point) de a sur $[bc]$ ou de c sur $[ab]$.

Des triangles aux tétraèdres

Définition

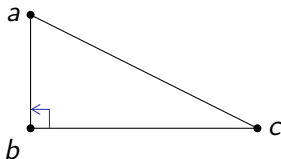
Un triangle géodésique abc est rectangle en b si b est un projeté orthogonal (plus proche point) de a sur $[bc]$ ou de c sur $[ab]$.



Des triangles aux tétraèdres

Définition

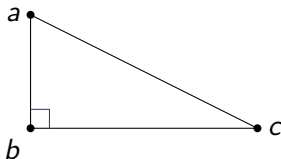
Un triangle géodésique abc est rectangle en b si b est un projeté orthogonal (plus proche point) de a sur $[bc]$ ou de c sur $[ab]$.



Des triangles aux tétraèdres

Définition

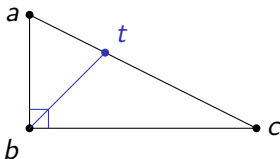
Un triangle géodésique abc est rectangle en b si b est un projeté orthogonal (plus proche point) de a sur $[bc]$ ou de c sur $[ab]$.



Des triangles aux tétraèdres

Définition

Un triangle géodésique abc est rectangle en b si b est un projeté orthogonal (plus proche point) de a sur $[bc]$ ou de c sur $[ab]$.



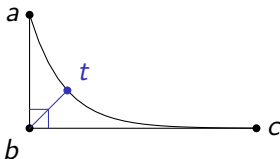
Lemme

Dans un triangle rectangle δ -hyperbolique, il existe un point de l'hypoténuse 2δ -proche de l'angle droit.

Des triangles aux tétraèdres

Définition

Un triangle géodésique abc est rectangle en b si b est un projeté orthogonal (plus proche point) de a sur $[bc]$ ou de c sur $[ab]$.



Lemme

Dans un triangle rectangle δ -hyperbolique, il existe un point de l'hypoténuse 2δ -proche de l'angle droit.

Des triangles aux tétraèdres

Lemme

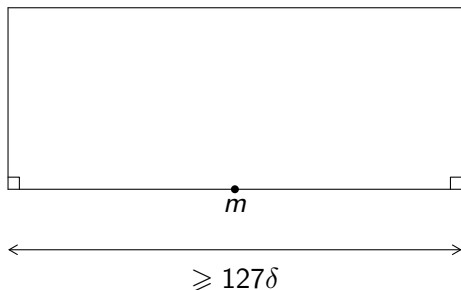
Dans un quadrilatère, si un côté assez grand (plus long que 127δ) est bordé par deux angles droits, alors le côté opposé passe 63δ -proche de chaque extrémités.



Des triangles aux tétraèdres

Lemme

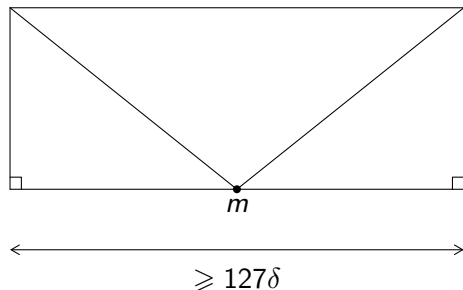
Dans un quadrilatère, si un côté assez grand (plus long que 127δ) est bordé par deux angles droits, alors le côté opposé passe 63δ -proche de chaque extrémités.



Des triangles aux tétraèdres

Lemme

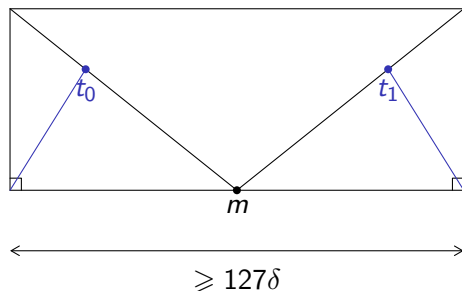
Dans un quadrilatère, si un côté assez grand (plus long que 127δ) est bordé par deux angles droits, alors le côté opposé passe 63δ -proche de chaque extrémités.



Des triangles aux tétraèdres

Lemme

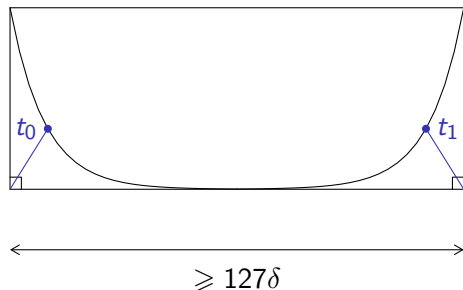
Dans un quadrilatère, si un côté assez grand (plus long que 127δ) est bordé par deux angles droits, alors le côté opposé passe 63δ -proche de chaque extrémités.



Des triangles aux tétraèdres

Lemme

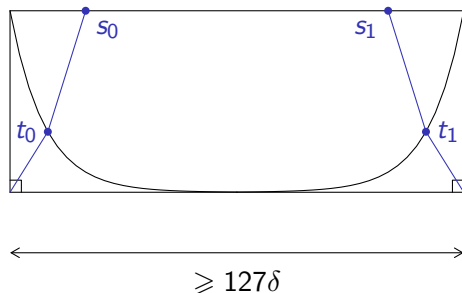
Dans un quadrilatère, si un côté assez grand (plus long que 127δ) est bordé par deux angles droits, alors le côté opposé passe 63δ -proche de chaque extrémités.



Des triangles aux tétraèdres

Lemme

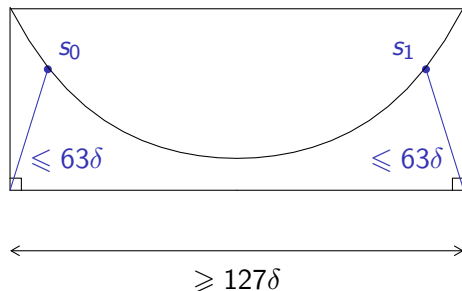
Dans un quadrilatère, si un côté assez grand (plus long que 127δ) est bordé par deux angles droits, alors le côté opposé passe 63δ -proche de chaque extrémités.



Des triangles aux tétraèdres

Lemme

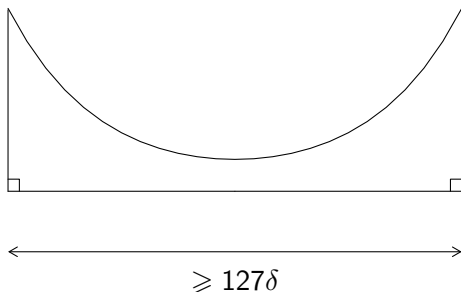
Dans un quadrilatère, si un côté assez grand (plus long que 127δ) est bordé par deux angles droits, alors le côté opposé passe 63δ -proche de chaque extrémités.



Des triangles aux tétraèdres

Lemme

Dans un quadrilatère, si un côté assez grand (plus long que 127δ) est bordé par deux angles droits, alors le côté opposé passe 63δ -proche de chaque extrémités.



Des triangles aux tétraèdres

Lemme

Dans un quadrilatère, si un côté assez grand (plus long que 127δ) est bordé par deux angles droits, alors le côté opposé passe 63δ -proche de chaque extrémités.

Des triangles aux tétraèdres

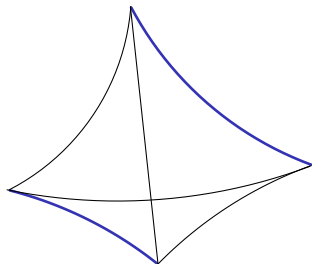
Proposition

*Dans un (squelette de) tétraèdre hyperbolique, il existe 3 paires d'arêtes opposées, et au plus **l'une d'entre elles** est distante de plus de 127δ .*

Des triangles aux tétraèdres

Proposition

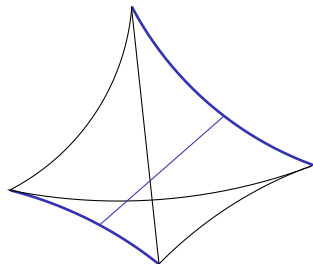
Dans un (squelette de) tétraèdre hyperbolique, il existe 3 paires d'arêtes opposées, et au plus l'une d'entre elles est distante de plus de 127δ .



Des triangles aux tétraèdres

Proposition

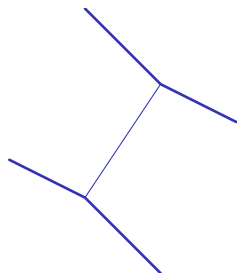
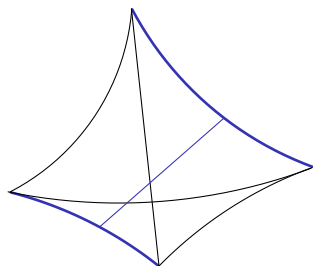
*Dans un (squelette de) tétraèdre hyperbolique, il existe 3 paires d'arêtes opposées, et au plus **l'une d'entre elles** est distante de plus de 127δ .*



Des triangles aux tétraèdres

Proposition

Dans un (squelette de) tétraèdre hyperbolique, il existe 3 paires d'arêtes opposées, et au plus l'une d'entre elles est distante de plus de 127δ .

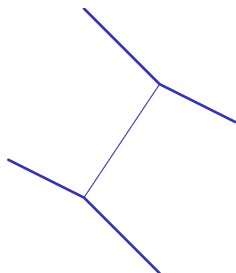
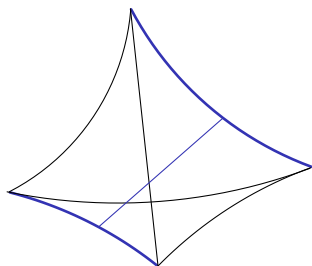


Le grand tétraèdre hyperbolique est bien approximé par un arbre du type RER B.

Des triangles aux tétraèdres

Proposition

Dans un (squelette de) tétraèdre hyperbolique, il existe 3 paires d'arêtes opposées, et au plus l'une d'entre elles est distante de plus de 127δ .

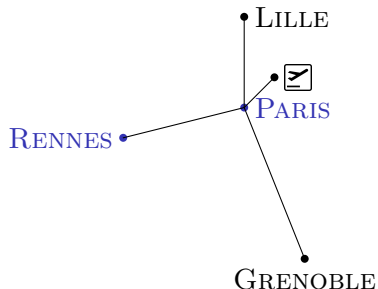


Le grand tétraèdre hyperbolique est bien approximé par un arbre du type RER B. On appelle **différence croisée** la plus grande distance entre deux arêtes.

Cônes asymptotiques et SBE.

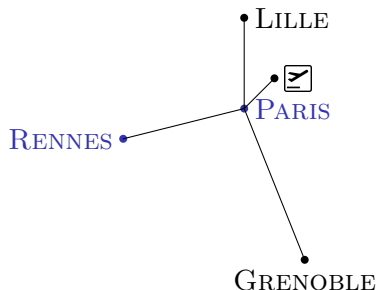
Le télescope de Gromov, van den Dries et Wilkie

Vus de loin, les objets de taille $\approx \delta$ dans un espace δ -hyperboliques sont petits. Les triangles très minces ressemblent à des tripodes, et l'espace à un arbre dont le branchement augmente, sauf cas particuliers.



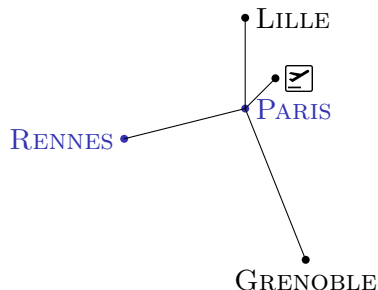
Le télescope de Gromov, van den Dries et Wilkie

Vus de loin, les objets de taille $\approx \delta$ dans un espace δ -hyperboliques sont petits. Les triangles très minces ressemblent à des tripodes, et l'espace à un arbre dont le branchement augmente, sauf cas particuliers.



Le télescope de Gromov, van den Dries et Wilkie

Vus de loin, les objets de taille $\approx \delta$ dans un espace δ -hyperboliques sont petits. Les triangles très minces ressemblent à des tripodes, et l'espace à un arbre dont le branchement augmente, sauf cas particuliers. On formalise ceci par une propriété métrique des cônes asymptotiques des espaces hyperboliques



Cônes asymptotiques

*« D'où s'est coulée en moi cette lâche poison
D'oser impudemment faire comparaison
De mes épines à mes roses ?
Moi de qui la fortune est si proche des cieux,
Que je vois sous moi toutes choses,
Et tout ce que je vois n'est qu'un point à mes yeux. »*
(François de Malherbe)

Soit X un espace métrique, $(o_j)_{j \in \mathbf{Z}_{\geq 0}}$ une suite de **points-bases**, et (λ_j) une suite de **facteurs de renormalisation** de limite infinie.

Cônes asymptotiques

*« D'où s'est coulée en moi cette lâche poison
D'oser impudemment faire comparaison
De mes épines à mes roses ?
Moi de qui la fortune est si proche des cieux,
Que je vois sous moi toutes choses,
Et tout ce que je vois n'est qu'un point à mes yeux. »*
(François de Malherbe)

Soit X un espace métrique, $(o_j)_{j \in \mathbf{Z}_{\geq 0}}$ une suite de **points-bases**, et (λ_j) une suite de **facteurs de renormalisation** de limite infinie. Soit ω un ultrafiltre non principal sur $\mathbf{Z}_{\geq 0}$. On forme *X , avec *d allant vers ${}^*\mathbf{R}$.

Cônes asymptotiques

*« D'où s'est coulée en moi cette lâche poison
D'oser impudemment faire comparaison
De mes épines à mes roses ?
Moi de qui la fortune est si proche des cieux,
Que je vois sous moi toutes choses,
Et tout ce que je vois n'est qu'un point à mes yeux. »*
(François de Malherbe)

Soit X un espace métrique, $(o_j)_{j \in \mathbf{Z}_{\geq 0}}$ une suite de **points-bases**, et (λ_j) une suite de **facteurs de renormalisation** de limite infinie. Soit ω un ultrafiltre non principal sur $\mathbf{Z}_{\geq 0}$. On forme *X , avec *d allant vers ${}^*\mathbf{R}$. $\text{Cone}_\omega(o_j, \lambda_j)$ est constitué des éléments non-standards (x_j) qui s'échappent en $O(\lambda_j)$, avec la distance $\lim_\omega {}^*d/\lambda$ et en identifiant les points à distance nulle.

Cônes asymptotiques

*« D'où s'est coulée en moi cette lâche poison
D'oser impudemment faire comparaison
De mes épines à mes roses ?
Moi de qui la fortune est si proche des cieux,
Que je vois sous moi toutes choses,
Et tout ce que je vois n'est qu'un point à mes yeux. »*
(François de Malherbe)

Soit X un espace métrique, $(o_j)_{j \in \mathbf{Z}_{\geq 0}}$ une suite de **points-bases**, et (λ_j) une suite de **facteurs de renormalisation** de limite infinie. Soit ω un ultrafiltre non principal sur $\mathbf{Z}_{\geq 0}$. On forme *X , avec *d allant vers ${}^*\mathbf{R}$. $\text{Cone}_\omega(o_j, \lambda_j)$ est constitué des éléments non-standards (x_j) qui s'échappent en $O(\lambda_j)$, avec la distance $\lim_\omega {}^*d/\lambda$ et en identifiant les points à distance nulle.

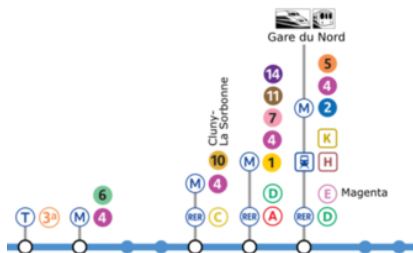
Voir aussi A. Sisto : <https://alexsisto.wordpress.com/2012/01/22/asymptotic-cones/>

[//alexsisto.wordpress.com/2012/01/22/asymptotic-cones/](https://alexsisto.wordpress.com/2012/01/22/asymptotic-cones/)

Cones asymptotiques et hyperbolicité

Propriétés

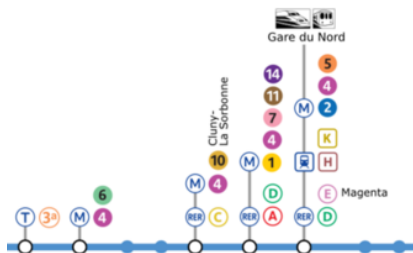
1. X est hyperbolique si et seulement si pour tout (o_j) et pour tout ω , $\text{Cone}_\omega(o_j, \lambda_j)$ est un arbre réel.



Cones asymptotiques et hyperbolicité

Propriétés

1. X est hyperbolique si et seulement si pour tout (o_j) et pour tout ω , $\text{Cone}_\omega(o_j, \lambda_j)$ est un arbre réel.
2. Si X est riemannienne complète à $K < -\kappa^2$ ou groupe hyperbolique de type fini non élémentaire, c'est l'arbre réel homogène 2^{\aleph_0} -branché.



Catégories Lipschitz à grande échelle

Définition

Soient X et Y deux espaces métriques. $f : X \rightarrow Y$ est un homéomorphisme *bilipschitzien* s'il existe $\underline{\lambda}, \bar{\lambda} \in \mathbf{R}_{>0}$ telles que pour tous $x, x' \in X$ et $y \in Y$,

$$\begin{cases} \underline{\lambda}d(x, x') \leq d(f(x), f(x')) \leq \bar{\lambda}d(x, x'). \\ y \in f(X) \end{cases}$$

Catégories Lipschitz à grande échelle

Définition

Soient X et Y deux espaces métriques. $f : X \rightarrow Y$ est une *quasi-isométrie* s'il existe $\gamma \in \mathbf{R}_{\geq 0}$, $\underline{\lambda}, \bar{\lambda} \in \mathbf{R}_{> 0}$ tel que pour tous $x, x' \in X$ et $y \in Y$,

$$\begin{cases} \underline{\lambda}d(x, x') - \gamma \leq d(f(x), f(x')) \leq \bar{\lambda}d(x, x') + \gamma. \\ d(y, f(X)) \leq \gamma. \end{cases}$$

Catégories Lipschitz à grande échelle

Definition (Cornulier 2011, 2016)

Soient X et Y deux espaces métriques. $f : X \rightarrow Y$ est une équivalence bilipschitzienne à grande échelle (SBE) s'il existe $u(r) \ll r$, $\underline{\lambda}, \bar{\lambda} \in \mathbf{R}_{>0}$ telles que pour tous $x, x' \in X$ et $y \in Y$,

$$\begin{cases} \underline{\lambda}d(x, x') - u(|x| + |x'|) \leq d(f(x), f(x')) \leq \bar{\lambda}d(x, x') + u(|x| + |x'|). \\ d(y, f(X)) \leq u(|y|). \end{cases}$$

Catégories Lipschitz à grande échelle

Definition (Cornulier 2011, 2016)

Soient X et Y deux espaces métriques. $f : X \rightarrow Y$ est une équivalence bilipschitzienne à grande échelle (SBE) s'il existe $u(r) \ll r$, $\underline{\lambda}, \bar{\lambda} \in \mathbf{R}_{>0}$ telles que pour tous $x, x' \in X$ et $y \in Y$,

$$\begin{cases} \underline{\lambda}d(x, x') - u(|x| + |x'|) \leq d(f(x), f(x')) \leq \bar{\lambda}d(x, x') + u(|x| + |x'|). \\ d(y, f(X)) \leq u(|y|). \end{cases}$$

Catégories Lipschitz à grande échelle

Definition (Cornulier 2011, 2016)

Soient X et Y deux espaces métriques. $f : X \rightarrow Y$ est une équivalence bilipschitzienne à grande échelle (SBE) s'il existe $u(r) \ll r$, $\underline{\lambda}, \bar{\lambda} \in \mathbf{R}_{>0}$ telles que pour tous $x, x' \in X$ et $y \in Y$,

$$\begin{cases} \underline{\lambda}d(x, x') - u(|x| + |x'|) \leq d(f(x), f(x')) \leq \bar{\lambda}d(x, x') + u(|x| + |x'|). \\ d(y, f(X)) \leq u(|y|). \end{cases}$$

Propriété fondamentale

Pour tout ultrafiltre non principal ω , f induit un homéomorphisme biLipschitz $X_\omega \rightarrow Y_\omega$ (point-base constant).

Motivation : Cônes asymptotiques des groupes de Lie

La classification des groupes de Lie connexes à QI près est très difficile.

Motivation : Cônes asymptotiques des groupes de Lie

La classification des groupes de Lie connexes à QI près est très difficile. Elle se ramène toutefois au cas résoluble (Cornulier) et en s'autorisant les SBE on peut être plus précis.

Motivation : Cônes asymptotiques des groupes de Lie

La classification des groupes de Lie connexes à QI près est très difficile. Elle se ramène toutefois au cas résoluble (Cornulier) et en s'autorisant les SBE on peut être plus précis.

Soit G un groupe de Lie connexe, R son **radical exponentiel**. Si G est résoluble c'est le sous-groupe des éléments exponentiellement distordus (Guivarc'h, Osin).

Motivation : Cônes asymptotiques des groupes de Lie

La classification des groupes de Lie connexes à QI près est très difficile. Elle se ramène toutefois au cas résoluble (Cornulier) et en s'autorisant les SBE on peut être plus précis.

Soit G un groupe de Lie connexe, R son radical exponentiel. Si G est résoluble c'est le sous-groupe des éléments exponentiellement distordus (Guivarc'h, Osin).

Théorème (Cornulier 2008, 2011)

Sous ces hypothèses, il existe une extension scindée

$$1 \longrightarrow R \xrightarrow{\text{Exrad}} \tilde{G} \longrightarrow H \longrightarrow 1,$$

où H est un groupe nilpotent gradué, τ est un \mathfrak{h} -module semi-simple de poids réels, et \tilde{G} est SBE à G .

Motivation : Cônes asymptotiques des groupes de Lie

La classification des groupes de Lie connexes à QI près est très difficile. Elle se ramène toutefois au cas résoluble (Cornulier) et en s'autorisant les SBE on peut être plus précis.

Soit G un groupe de Lie connexe, R son radical exponentiel. Si G est résoluble c'est le sous-groupe des éléments exponentiellement distordus (Guivarc'h, Osin).

Théorème (Cornulier 2008, 2011)

Sous ces hypothèses, il existe une extension scindée

$$1 \longrightarrow R \xrightarrow{\text{Exprad}} \tilde{G} \longrightarrow H \longrightarrow 1,$$

où H est un groupe nilpotent gradué, τ est un \mathfrak{h} -module semi-simple de poids réels, et \tilde{G} est SBE à G .

La classification à QI près des groupes nilpotents est conjecturale, mais la classification SBE est connue (Pansu, Breuillard, Cornulier).

La sphère à l'infini.

Sphère à l'infini

« Où toutes choses sont plus immenses et plus incroyables, là sont Dieu et ses faits plus certainement : [Hermès] Trismégiste à costé de ce propos, appellant la Déité, Cercle dont le centre est par tout, et la circonférence nulle part. »

(Marie de Gournay)

Les modèles de $\mathbb{H}_{\mathbb{R}}^n$ ont des bords. Pour le disque c'est un cercle, pour la boule c'est une sphère, et pour le demi-espace, c'est un plan augmenté d'un point « à l'infini ».

Sphère à l'infini

« Où toutes choses sont plus immenses et plus incroyables, là sont Dieu et ses faits plus certainement : [Hermès] Trismégiste à costé de ce propos, appellant la Déité, Cercle dont le centre est par tout, et la circonférence nulle part. »

(Marie de Gournay)

Les modèles de $\mathbb{H}_{\mathbb{R}}^n$ ont des bords. Pour le disque c'est un cercle, pour la boule c'est une sphère, et pour le demi-espace, c'est un plan augmenté d'un point « à l'infini ». Ces bords représentent tous la **sphère à l'infini** de l'espace hyperbolique.

Sphère à l'infini

« Où toutes choses sont plus immenses et plus incroyables, là sont Dieu et ses faits plus certainement : [Hermès] Trismégiste à costé de ce propos, appellant la Déité, Cercle dont le centre est par tout, et la circonférence nulle part. »

(Marie de Gournay)

Les modèles de $\mathbb{H}_{\mathbb{R}}^n$ ont des bords. Pour le disque c'est un cercle, pour la boule c'est une sphère, et pour le demi-espace, c'est un plan augmenté d'un point « à l'infini ». Ces bords représentent tous la **sphère à l'infini** de l'espace hyperbolique.

Définition

Soit X un espace δ -hyperbolique, géodésique et propre. Sa sphère à l'infini $\partial_{\infty} X$ est l'ensemble des rayons géodésiques $\mathbf{R}_{\geq 0} \rightarrow X$, quotienté par la relation $\gamma \sim \sigma \iff \sup_s d(\gamma(s), \sigma) < +\infty$.

Sphère à l'infini

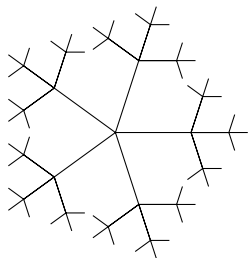
« Où toutes choses sont plus immenses et plus incroyables, là sont Dieu et ses faits plus certainement : [Hermès] Trismégiste à costé de ce propos, appellant la Déité, Cercle dont le centre est par tout, et la circonférence nulle part. »

(Marie de Gournay)

Les modèles de $\mathbb{H}_{\mathbb{R}}^n$ ont des bords. Pour le disque c'est un cercle, pour la boule c'est une sphère, et pour le demi-espace, c'est un plan augmenté d'un point « à l'infini ». Ces bords représentent tous la **sphère à l'infini** de l'espace hyperbolique.

Définition

Soit X un espace δ -hyperbolique, géodésique et propre. Sa sphère à l'infini $\partial_{\infty} X$ est l'espace des rayons géodésiques $\mathbf{R}_{\geq 0} \rightarrow X$, quotienté par la relation fermée $\gamma \sim \sigma \iff \sup_s d(\gamma(s), \sigma) < +\infty$.



Sphère à l'infini

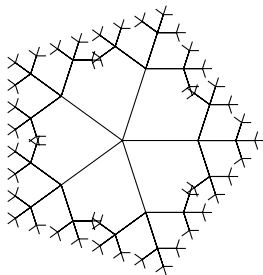
« Où toutes choses sont plus immenses et plus incroyables, là sont Dieu et ses faits plus certainement : [Hermès] Trismégiste à costé de ce propos, appellant la Déité, Cercle dont le centre est par tout, et la circonférence nulle part. »

(Marie de Gournay)

Les modèles de $\mathbb{H}^n_{\mathbb{R}}$ ont des bords. Pour le disque c'est un cercle, pour la boule c'est une sphère, et pour le demi-espace, c'est un plan augmenté d'un point « à l'infini ». Ces bords représentent tous la **sphère à l'infini** de l'espace hyperbolique.

Définition

Soit X un espace δ -hyperbolique, géodésique et propre. Sa sphère à l'infini $\partial_{\infty} X$ est l'espace des rayons géodésiques $\mathbf{R}_{\geq 0} \rightarrow X$, quotienté par la relation fermée $\gamma \sim \sigma \iff \sup_s d(\gamma(s), \sigma) < +\infty$.



Sphère à l'infini

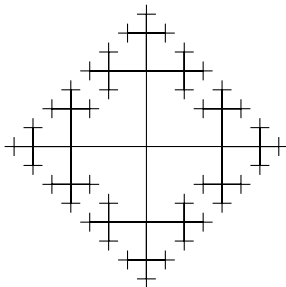
« Où toutes choses sont plus immenses et plus incroyables, là sont Dieu et ses faits plus certainement : [Hermès] Trismégiste à costé de ce propos, appellant la Déité, Cercle dont le centre est par tout, et la circonférence nulle par part. »

(Marie de Gournay)

Les modèles de $\mathbb{H}_{\mathbb{R}}^n$ ont des bords. Pour le disque c'est un cercle, pour la boule c'est une sphère, et pour le demi-espace, c'est un plan augmenté d'un point « à l'infini ». Ces bords représentent tous la **sphère à l'infini** de l'espace hyperbolique.

Définition

Soit X un espace δ -hyperbolique, géodésique et propre. Sa sphère à l'infini $\partial_{\infty} X$ est l'espace des rayons géodésiques $\mathbf{R}_{\geq 0} \rightarrow X$, quotienté par la relation fermée $\gamma \sim \sigma \iff \sup_s d(\gamma(s), \sigma) < +\infty$.



Sphère à l'infini

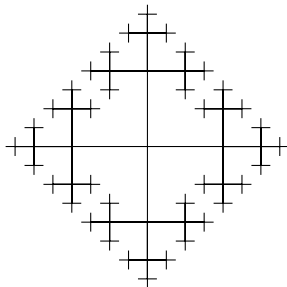
« Où toutes choses sont plus immenses et plus incroyables, là sont Dieu et ses faits plus certainement : [Hermès] Trismégiste à costé de ce propos, appellant la Déité, Cercle dont le centre est par tout, et la circonférence nulle part. »

(Marie de Gournay)

Les modèles de $\mathbb{H}_{\mathbb{R}}^n$ ont des bords. Pour le disque c'est un cercle, pour la boule c'est une sphère, et pour le demi-espace, c'est un plan augmenté d'un point « à l'infini ». Ces bords représentent tous la **sphère à l'infini** de l'espace hyperbolique.

Définition

Soit X un espace δ -hyperbolique, géodésique et propre. Sa sphère à l'infini $\partial_{\infty} X$ est l'espace des rayons géodésiques $\mathbf{R}_{\geq 0} \rightarrow X$, quotienté par la relation fermée $\gamma \sim \sigma \iff \sup_s d(\gamma(s), \sigma) < +\infty$.



Sphère à l'infini

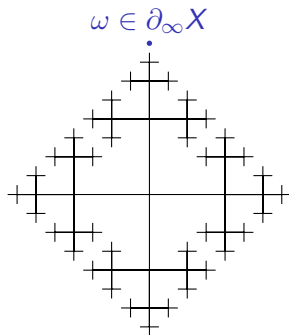
« Où toutes choses sont plus immenses et plus incroyables, là sont Dieu et ses faits plus certainement : [Hermès] Trismégiste à costé de ce propos, appellant la Déité, Cercle dont le centre est par tout, et la circonférence nulle par part. »

(Marie de Gournay)

Les modèles de $\mathbb{H}_{\mathbb{R}}^n$ ont des bords. Pour le disque c'est un cercle, pour la boule c'est une sphère, et pour le demi-espace, c'est un plan augmenté d'un point « à l'infini ». Ces bords représentent tous la **sphère à l'infini** de l'espace hyperbolique.

Définition

Soit X un espace δ -hyperbolique, géodésique et propre. Sa sphère à l'infini $\partial_{\infty} X$ est l'espace des rayons géodésiques $\mathbf{R}_{\geq 0} \rightarrow X$, quotienté par la relation fermée $\gamma \sim \sigma \iff \sup_s d(\gamma(s), \sigma) < +\infty$.



Sphère à l'infini

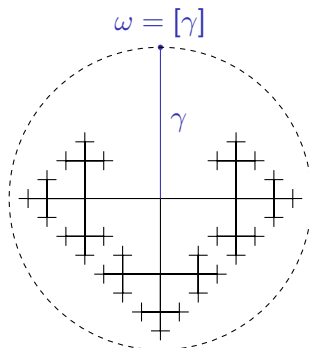
« Où toutes choses sont plus immenses et plus incroyables, là sont Dieu et ses faits plus certainement : [Hermès] Trismégiste à costé de ce propos, appellant la Déité, Cercle dont le centre est par tout, et la circonférence nulle part. »

(Marie de Gournay)

Les modèles de $\mathbb{H}_{\mathbb{R}}^n$ ont des bords. Pour le disque c'est un cercle, pour la boule c'est une sphère, et pour le demi-espace, c'est un plan augmenté d'un point « à l'infini ». Ces bords représentent tous la **sphère à l'infini** de l'espace hyperbolique.

Définition

Soit X un espace δ -hyperbolique, géodésique et propre. Sa sphère à l'infini $\partial_{\infty} X$ est l'espace des rayons géodésiques $\mathbf{R}_{\geq 0} \rightarrow X$, quotienté par la relation fermée $\gamma \sim \sigma \iff \sup_s d(\gamma(s), \sigma) < +\infty$.



Sphère à l'infini

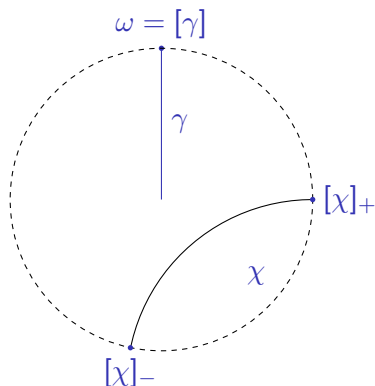
« Où toutes choses sont plus immenses et plus incroyables, là sont Dieu et ses faits plus certainement : [Hermès] Trismégiste à costé de ce propos, appellant la Déité, Cercle dont le centre est par tout, et la circonférence nulle part. »

(Marie de Gournay)

Les modèles de $\mathbb{H}_{\mathbb{R}}^n$ ont des bords. Pour le disque c'est un cercle, pour la boule c'est une sphère, et pour le demi-espace, c'est un plan augmenté d'un point « à l'infini ». Ces bords représentent tous la **sphère à l'infini** de l'espace hyperbolique.

Définition

Soit X un espace δ -hyperbolique, géodésique et propre. Sa sphère à l'infini $\partial_{\infty} X$ est l'espace des rayons géodésiques $\mathbf{R}_{\geq 0} \rightarrow X$, quotienté par la relation fermée $\gamma \sim \sigma \iff \sup_s d(\gamma(s), \sigma) < +\infty$.



Métriques visuelles

On fixe un point-base $o \in X$.

Métriques visuelles

On fixe un point-base $o \in X$. Pour $\xi_1, \xi_2 \in \partial X$, on définit

$$(\xi_1 \mid \xi_2)_o := \sup \lim(\chi_1(t) \mid \chi_2(t))_o$$

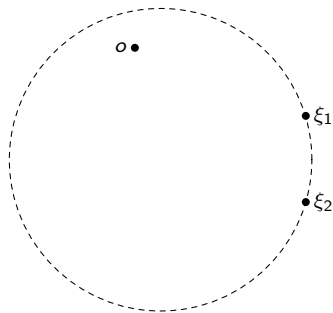
pour les χ_i tels que $\xi_i = [\chi_i]$.

Métriques visuelles

On fixe un point-base $o \in X$. Pour $\xi_1, \xi_2 \in \partial X$, on définit

$$(\xi_1 \mid \xi_2)_o := \sup \lim(\chi_1(t) \mid \chi_2(t))_o$$

pour les χ_i tels que $\xi_i = [\chi_i]$.

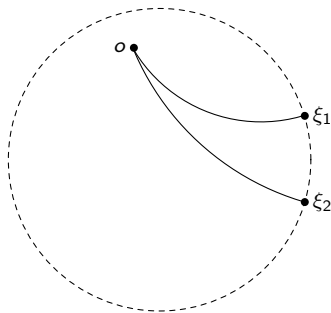


Métriques visuelles

On fixe un point-base $o \in X$. Pour $\xi_1, \xi_2 \in \partial X$, on définit

$$(\xi_1 \mid \xi_2)_o := \sup \lim(\chi_1(t) \mid \chi_2(t))_o$$

pour les χ_i tels que $\xi_i = [\chi_i]$.



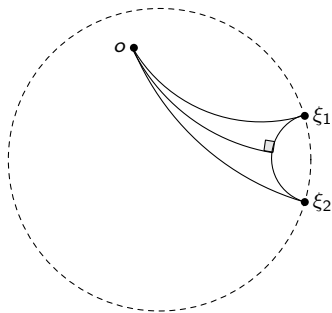
Puisque les triangles rectangles dégénèrent, $(\xi_1 \mid \xi_2)_o$ s'interprète comme la distance de o à une géodésique $(\xi_1 \xi_2)$.

Métriques visuelles

On fixe un point-base $o \in X$. Pour $\xi_1, \xi_2 \in \partial X$, on définit

$$(\xi_1 \mid \xi_2)_o := \sup \lim(\chi_1(t) \mid \chi_2(t))_o$$

pour les χ_i tels que $\xi_i = [\chi_i]$.



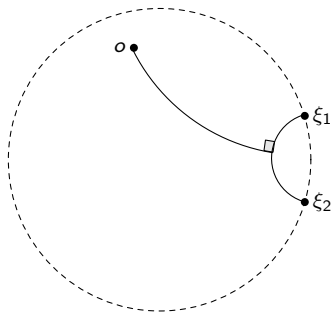
Puisque les triangles rectangles dégèrent, $(\xi_1 \mid \xi_2)_o$ s'interprète comme la distance de o à une géodésique $(\xi_1 \xi_2)$.

Métriques visuelles

On fixe un point-base $o \in X$. Pour $\xi_1, \xi_2 \in \partial X$, on définit

$$(\xi_1 \mid \xi_2)_o := \sup \lim(\chi_1(t) \mid \chi_2(t))_o$$

pour les χ_i tels que $\xi_i = [\chi_i]$.



Puisque les triangles rectangles dégénèrent, $(\xi_1 \mid \xi_2)_o$ s'interprète comme la distance de o à une géodésique $(\xi_1 \xi_2)$. Finalement, pour μ paramètre réel, $\rho_\mu(\xi_1, \xi_2) = \mu^{-(\xi_1 \mid \xi_2)_o}$, et d_μ est la plus grande distance de longueur $\leq \rho_\mu$.

Exemples

X	∂X	$\text{Ldim}(\partial X)$
T_3	cantor	0
$\mathbb{H}_{\mathbf{R}}^n$	S^{n-1}	$n - 1$
$M^n : K < -\kappa^2$	S^{n-1}	$n - 1$
$\mathbb{H}_{\mathbf{C}}^n$	S^{2n-1}	$2n - 1$

TABLE 1 – Sphères à l'infini de quelques espaces hyperboliques, et leurs dimensions topologiques.

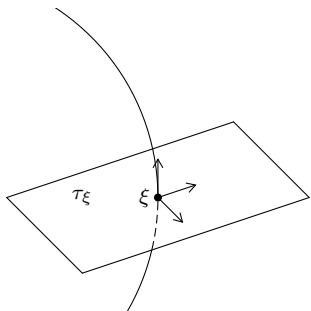
La sphère à l'infini de $\mathbb{H}_{\mathbb{C}}^2$

Espace symétrique hermitien, $\mathbb{H}_{\mathbb{C}}^2$ est 1/4-pincé. Les \mathbb{C} -droites sont les plus (négativement) courbées, et tracent sur sa 3-sphère à l'infini les cercles d'une fibration de Hopf.

La sphère à l'infini de $\mathbb{H}_{\mathbf{C}}^2$

Espace symétrique hermitien, $\mathbb{H}_{\mathbf{C}}^2$ est 1/4-pincé. Les \mathbf{C} -droites sont les plus (négativement) courbées, et tracent sur sa 3-sphère à l'infini les cercles d'une fibration de Hopf. Soit τ le champ de plans orthogonal, puis

$$d(x, y) = \inf \{ \ell(\gamma) : \gamma(0) = x, \\ \gamma(1) = y, \dot{\gamma}(t) \in \tau \text{ p.p.t} \}.$$

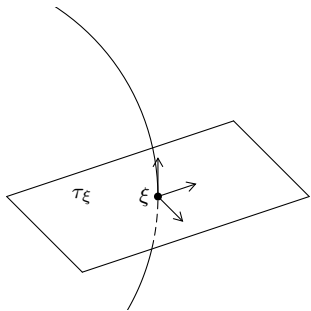


La sphère à l'infini de $\mathbb{H}_{\mathbf{C}}^2$

Espace symétrique hermitien, $\mathbb{H}_{\mathbf{C}}^2$ est 1/4-pincé. Les \mathbf{C} -droites sont les plus (négativement) courbées, et tracent sur sa 3-sphère à l'infini les cercles d'une fibration de Hopf. Soit τ le champ de plans orthogonal, puis

$$d(x, y) = \inf \{ \ell(\gamma) : \gamma(0) = x, \\ \gamma(1) = y, \dot{\gamma}(t) \in \tau \text{ p.p.t} \}.$$

Il est « quadratiquement plus difficile » de suivre les fibres ; la **dimension conforme** de $\mathbb{H}_{\mathbf{C}}^2$ est $\dim \tau + 2 = 4$.



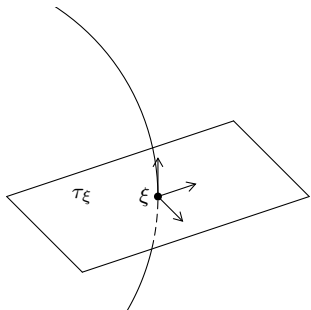
La sphère à l'infini de $\mathbb{H}_{\mathbf{C}}^2$

Espace symétrique hermitien, $\mathbb{H}_{\mathbf{C}}^2$ est 1/4-pincé. Les \mathbf{C} -droites sont les plus (négativement) courbées, et tracent sur sa 3-sphère à l'infini les cercles d'une fibration de Hopf. Soit τ le champ de plans orthogonal, puis

$$d(x, y) = \inf \{ \ell(\gamma) : \gamma(0) = x, \\ \gamma(1) = y, \dot{\gamma}(t) \in \tau \text{ p.p.t} \}.$$

Il est « quadratiquement plus difficile » de suivre les fibres ; la **dimension conforme** de $\mathbb{H}_{\mathbf{C}}^2$ est $\dim \tau + 2 = 4$.

Pour une description alternative, voir
www.math.u-psud.fr/pallier/pdfs/rennes.pdf



Le groupoïde sous-linéairement quasiMöbius.

Hölderianité au bord

Dans un espace hyperbolique, les grands produits de Gromov se matérialisent comme de grandes distances (d'un point à une géodésique)

Hölderianité au bord

Dans un espace hyperbolique, les grands produits de Gromov se matérialisent comme de grandes distances (d'un point à une géodésique)

Théorème (Cornulier, 2016)

Soit $f : X \rightarrow Y$ une application sous-linéairement bilipschitzienne à grande échelle. f induit $\partial f : \partial X \rightarrow \partial Y$. De plus, si $\underline{\lambda}$ est la constante d'expansion à grande échelle, alors pour tout $\alpha \in (0, \underline{\lambda})$, ∂f est C^α (par rapport aux métriques visuelles d_μ de même paramètre).

Hölderianité au bord

Dans un espace hyperbolique, les grands produits de Gromov se matérialisent comme de grandes distances (d'un point à une géodésique)

Théorème (Cornulier, 2016)

Soit $f : X \rightarrow Y$ une application sous-linéairement bilipschitzienne à grande échelle. f induit $\partial f : \partial X \rightarrow \partial Y$. De plus, si $\underline{\lambda}$ est la constante d'expansion à grande échelle, alors pour tout $\alpha \in (0, \underline{\lambda})$, ∂f est C^α (par rapport aux métriques visuelles d_μ de même paramètre).

Corollaire

Un groupe de Schottky fuchsien (qui est libre) et un groupe de surface (qui est cocompact dans $\text{Isom}(\mathbb{H}_{\mathbb{R}}^2)$) ne sont pas SBE.

Hölderianité au bord

Dans un espace hyperbolique, les grands produits de Gromov se matérialisent comme de grandes distances (d'un point à une géodésique)

Théorème (Cornulier, 2016)

Soit $f : X \rightarrow Y$ une application sous-linéairement bilipschitzienne à grande échelle. f induit $\partial f : \partial X \rightarrow \partial Y$. De plus, si $\underline{\lambda}$ est la constante d'expansion à grande échelle, alors pour tout $\alpha \in (0, \underline{\lambda})$, ∂f est C^α (par rapport aux métriques visuelles d_μ de même paramètre).

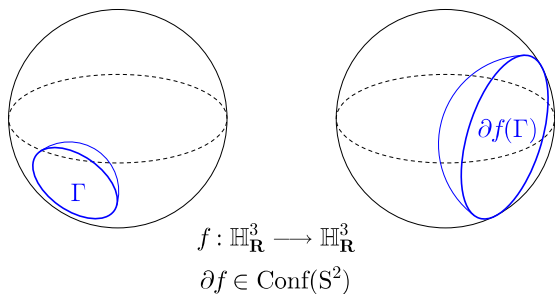
Corollaire

Un groupe de Schottky fuchsien (qui est libre) et un groupe de surface (qui est cocompact dans $\text{Isom}(\mathbb{H}_{\mathbb{R}}^2)$) ne sont pas SBE.

En effet leurs sphères ne sont pas homéomorphes : Dans le premier cas c'est un cantor, dans le second cas c'est S^1 .

Géométrie hyperbolique et géométrie conforme

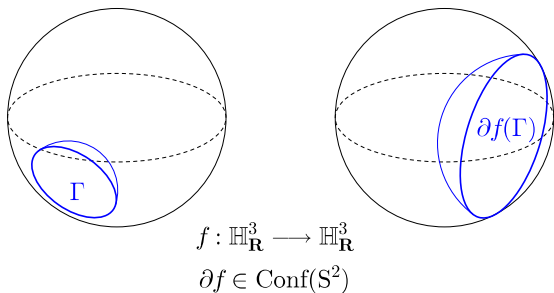
Toute isométrie f de $\mathbb{H}_{\mathbf{R}}^3$ imprime à la sphère à l'infini une transformation conforme ∂f : les cercles sont envoyés sur les cercles.



Géométrie hyperbolique et géométrie conforme

Toute isométrie f de $\mathbb{H}_{\mathbb{R}}^3$ imprime à la sphère à l'infini une transformation conforme ∂f : les cercles sont envoyés sur les cercles. De plus

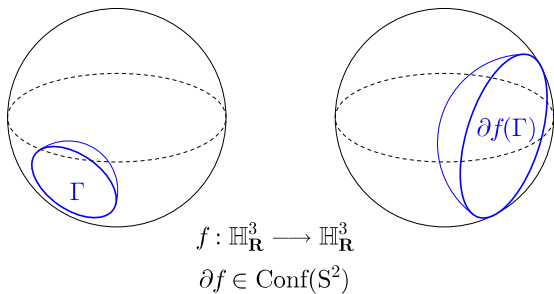
- ▶ Si $\partial f = \text{Id}_{S^2}$, alors $f = \text{Id}_{\mathbb{H}_{\mathbb{R}}^3}$: **fidélité**.



Géométrie hyperbolique et géométrie conforme

Toute isométrie f de $\mathbb{H}_{\mathbb{R}}^3$ imprime à la sphère à l'infini une transformation conforme ∂f : les cercles sont envoyés sur les cercles.

- ▶ Si $\partial f = \text{Id}_{S^2}$, alors $f = \text{Id}_{\mathbb{H}_{\mathbb{R}}^3}$: **fidélité**.
- ▶ Toute transformation conforme S^2 s'étend en $\mathbb{H}_{\mathbb{R}}^3$ et s'écrit donc sous la forme ∂f : **plénitude**.



Birapport

Définition

Soit ∂X une sphère à l'infini (ou un espace métrique compact) et ξ_1, \dots, ξ_4 des points distincts. Leur *birapport* métrique est

$$[\xi_1 \xi_2 \xi_3 \xi_4] = \frac{|\xi_1 \xi_3| |\xi_2 \xi_4|}{|\xi_1 \xi_2| |\xi_3 \xi_4|}.$$

Birapport

Définition

Soit ∂X une sphère à l'infini (ou un espace métrique compact) et ξ_1, \dots, ξ_4 des points distincts. Leur *birapport* métrique est

$$[\xi_1 \xi_2 \xi_3 \xi_4] = \frac{|\xi_1 \xi_3| |\xi_2 \xi_4|}{|\xi_1 \xi_2| |\xi_3 \xi_4|}.$$

En permutant quatre points, on obtient six birapports possibles. Seuls deux au plus sont très grands.

Birapport

Définition

Soit ∂X une sphère à l'infini (ou un espace métrique compact) et ξ_1, \dots, ξ_4 des points distincts. Leur *birapport* métrique est

$$[\xi_1 \xi_2 \xi_3 \xi_4] = \frac{|\xi_1 \xi_3| |\xi_2 \xi_4|}{|\xi_1 \xi_2| |\xi_3 \xi_4|}.$$

En permutant quatre points, on obtient six birapports possibles. Seuls deux au plus sont très grands.

Proposition

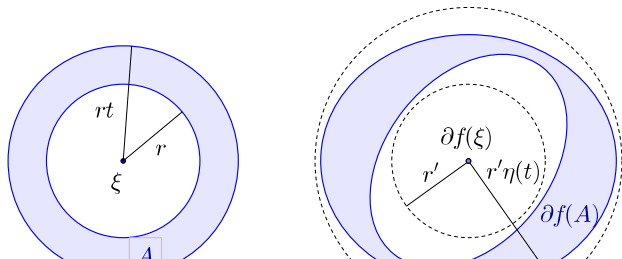
A une erreur additive près, $\log_\mu \sup_\sigma [\xi_{\sigma(i)}]$ est égale à la différence croisée du tétraèdre idéal de sommets ξ_i .

Applications quasiMöbius

Définition (locale)

Un homéomorphisme φ est quasiMöbius s'il quasiprécserve le birapport, i.e. pour nous s'il existe $\underline{\lambda}, \bar{\lambda}, \gamma$ tels que pour tous ξ_i distincts,

$$\underline{\lambda} \log^+[\xi_i] - \gamma \leq \log^+[\varphi(\xi_i)] \leq \bar{\lambda} \log^+[\xi_i] + \gamma$$



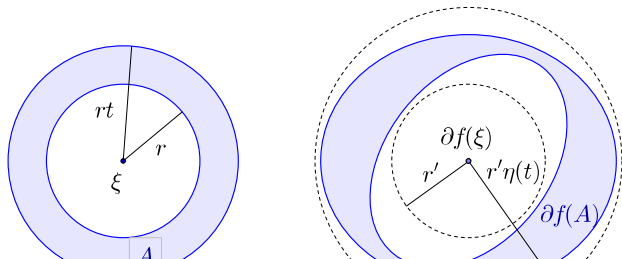
Applications quasiMöbius

Définition (locale)

Un homéomorphisme φ est quasiMöbius s'il quasiprécserve le birapport, i.e. pour nous s'il existe $\underline{\lambda}, \bar{\lambda}, \gamma$ tels que pour tous ξ_i distincts,

$$\underline{\lambda} \log^+[\xi_i] - \gamma \leq \log^+[\varphi(\xi_i)] \leq \bar{\lambda} \log^+[\xi_i] + \gamma$$

En appliquant la définition à un triple groupé et un quatrième point très loin « à l'infini », les homéomorphismes quasiMöbius sont quasisymétriques.



Le théorème principal

Théorème (Efremovich – Tihomirova 1964)

Soit $\mathbb{H}_{\mathbf{R}}^n \rightarrow \mathbb{H}_{\mathbf{R}}^n$ une quasiisométrie, f induit $\partial f : S^{n-1} \rightarrow S^{n-1}$ quasiMöbius.

Le théorème principal

Théorème (Efremovich – Tihomirova 1964)

Soit $\mathbb{H}_{\mathbf{R}}^n \rightarrow \mathbb{H}_{\mathbf{R}}^n$ une quasiisométrie, f induit $\partial f : S^{n-1} \rightarrow S^{n-1}$ quasiMöbius.

Pour les SBE, on obtient la généralisation suivante.

Le théorème principal

Théorème (Efremovich – Tihomirova 1964)

Soit $\mathbb{H}_{\mathbb{R}}^n \rightarrow \mathbb{H}_{\mathbb{R}}^n$ une quasiisométrie, f induit $\partial f : S^{n-1} \rightarrow S^{n-1}$ quasiMöbius.

Pour les SBE, on obtient la généralisation suivante.

Théorème

Soient X et Y propres, géodésiques, pointés, Gromov-hyperboliques, $f : X \rightarrow Y$ SBE. Alors f induit $\varphi = \partial f$, et pour tous ξ_i tous assez proches,

$$\underline{\lambda} \log^+[\xi_i] - v(\overline{\boxtimes}\{\xi_i\}) \leq \log^+[\varphi(\xi_i)] \leq \bar{\lambda} \log^+[\xi_i] + v(\overline{\boxtimes}\{\xi_i\}),$$

où $v(r) \ll r$, $\overline{\boxtimes}\{\xi_i\}$ désigne $\sup_{i \neq j} (\xi_i | \xi_j)_o$, et $\underline{\lambda}, \bar{\lambda}$ sont les constantes d'expansion et Lipschitz à grande échelle de f .

Le théorème principal

Théorème (Efremovich – Tihomirova 1964)

Soit $\mathbb{H}_{\mathbb{R}}^n \rightarrow \mathbb{H}_{\mathbb{R}}^n$ une quasiisométrie, f induit $\partial f : S^{n-1} \rightarrow S^{n-1}$ quasiMöbius.

Pour les SBE, on obtient la généralisation suivante.

Théorème

Soient X et Y propres, géodésiques, pointés, Gromov-hyperboliques, $f : X \rightarrow Y$ SBE. Alors f induit $\varphi = \partial f$, et pour tous ξ_i tous assez proches,

$$\underline{\lambda} \log^+[\xi_i] - v(\overline{\boxtimes}\{\xi_i\}) \leq \log^+[\varphi(\xi_i)] \leq \bar{\lambda} \log^+[\xi_i] + v(\overline{\boxtimes}\{\xi_i\}),$$

où $v(r) \ll r$, $\overline{\boxtimes}\{\xi_i\}$ désigne $\sup_{i \neq j} (\xi_i | \xi_j)_o$, et $\underline{\lambda}, \bar{\lambda}$ sont les constantes d'expansion et Lipschitz à grande échelle de f .

v peut être rendue plus explicite en fonction de f .

Homéomorphismes sous-linéairement quasiMöbius

On appelle un homéomorphisme tel que précédemment **sous-linéairement quasiMöbius** (SQM). Voici quelques propriétés.

Homéomorphismes sous-linéairement quasiMöbius

On appelle un homéomorphisme tel que précédemment **sous-linéairement quasiMöbius** (SQM). Voici quelques propriétés.

- ▶ Les homéos SQM sont bihölderiens. Le théorème de Cornulier est un corollaire du précédent.

Homéomorphismes sous-linéairement quasiMöbius

On appelle un homéomorphisme tel que précédemment **sous-linéairement quasiMöbius** (SQM). Voici quelques propriétés.

- ▶ Les homéos SQM sont bihölderiens. Le théorème de Cornulier est un corollaire du précédent.
- ▶ Les homéos SQM forment un groupoïde avec pour objets les métriques compacts. ∂ définit un foncteur vers ce groupoïde.

Homéomorphismes sous-linéairement quasiMöbius

On appelle un homéomorphisme tel que précédemment **sous-linéairement quasiMöbius** (SQM). Voici quelques propriétés.

- ▶ Les homéos SQM sont bihölderiens. Le théorème de Cornulier est un corollaire du précédent.
- ▶ Les homéos SQM forment un groupoïde avec pour objets les métriques compacts. ∂ définit un foncteur vers ce groupoïde.
- ▶ Les homéos SQM ont une propriété de distorsion bornée des modules, aux petites échelles finies.

Homéomorphismes sous-linéairement quasiMöbius

On appelle un homéomorphisme tel que précédemment **sous-linéairement quasiMöbius** (SQM). Voici quelques propriétés.

- ▶ Les homéos SQM sont bihölderiens. Le théorème de Cornulier est un corollaire du précédent.
- ▶ Les homéos SQM forment un groupoïde avec pour objets les métriques compacts. ∂ définit un foncteur vers ce groupoïde.
- ▶ Les homéos SQM ont une propriété de distorsion bornée des modules, aux petites échelles finies.

La dernière propriété est une forme faible de quasisymétrie. C'est avec elle qu'on travaille pour l'analyse au bord.

Le cas riemannien homogène.

Espaces riemanniens hyperboliques et homogènes

Les espaces homogènes simplement connexes de courbure négative sont des groupes résolubles de la forme $N \rtimes_{\alpha} \mathbf{R}$, où N est nilpotent et α est une dérivation compactante de \mathfrak{n} (Heintze 1974).

Espaces riemanniens hyperboliques et homogènes

Les espaces homogènes simplement connexes de courbure négative sont des groupes résolubles de la forme $N \rtimes_{\alpha} \mathbf{R}$, où N est nilpotent et α est une dérivation compactante de \mathfrak{n} (Heintze 1974). \mathbf{R} est toujours géodésique. Soit $\omega \in \partial S$ son extrémité. On peut identifier $\partial^* S = \partial S \setminus \{\omega\}$ à N .

Espaces riemanniens hyperboliques et homogènes

Les espaces homogènes simplement connexes de courbure négative sont des groupes résolubles de la forme $N \rtimes_{\alpha} \mathbf{R}$, où N est nilpotent et α est une dérivation compactante de \mathfrak{n} (Heintze 1974). \mathbf{R} est toujours géodésique. Soit $\omega \in \partial S$ son extrémité. On peut identifier $\partial^* S = \partial S \setminus \{\omega\}$ à N . Il existe sur $\partial^* S$ une quasimétrique α -équivariante :

$$d([\chi]_-, [\gamma]_-) = \exp(-\inf\{s \in \mathbf{R} : |\chi(s)\gamma(s)| \leq 1\}),$$

ayant fixé les origines de χ et γ sur une horosphère centrée en ω .

Espaces riemanniens hyperboliques et homogènes

Les espaces homogènes simplement connexes de courbure négative sont des groupes résolubles de la forme $N \rtimes_{\alpha} \mathbf{R}$, où N est nilpotent et α est une dérivation compactante de \mathfrak{n} (Heintze 1974). \mathbf{R} est toujours géodésique. Soit $\omega \in \partial S$ son extrémité. On peut identifier $\partial^* S = \partial S \setminus \{\omega\}$ à N . Il existe sur $\partial^* S$ une quasimétrique α -équivariante :

$$d([\chi]_-, [\gamma]_-) = \exp(-\inf\{s \in \mathbf{R} : |\chi(s)\gamma(s)| \leq 1\}),$$

ayant fixé les origines de χ et γ sur une horosphère centrée en ω . (Dans le cas S symétrique, α dilate un groupe de Carnot N , et d est une norme de Guivarc'h.)

Espaces riemanniens hyperboliques et homogènes

Les espaces homogènes simplement connexes de courbure négative sont des groupes résolubles de la forme $N \rtimes_{\alpha} \mathbf{R}$, où N est nilpotent et α est une dérivation compactante de \mathfrak{n} (Heintze 1974). \mathbf{R} est toujours géodésique. Soit $\omega \in \partial S$ son extrémité. On peut identifier $\partial^* S = \partial S \setminus \{\omega\}$ à N . Il existe sur $\partial^* S$ une quasimétrique α -équivariante :

$$d([\chi]_-, [\gamma]_-) = \exp(-\inf\{s \in \mathbf{R} : |\chi(s)\gamma(s)| \leq 1\}),$$

ayant fixé les origines de χ et γ sur une horosphère centrée en ω . (Dans le cas S symétrique, α dilate un groupe de Carnot N , et d est une norme de Guivarc'h.)

Proposition (via la mesure des familles de courbes horizontale)

On suppose que $\lambda_1 = 1$ est la plus petite valeur propre de α , et qu'il existe une SBE $S \rightarrow S'$. Alors $\text{tr } \alpha = \text{tr } \alpha'$.

SBE des espaces symétriques hyperboliques

Dans le cas Carnot, $\text{tr } \alpha$ est la dimension homogène (ou de Hausdorff) de N .

Théorème

Si deux espaces riemanniens symétriques de type non compact (resp. groupes de Lie simples) de rang un sont SBE, alors ils sont homothétiques, resp. isomorphes.

X	Ldim N	Hdim N
$\mathbb{H}_{\mathbf{R}}^n$	$n - 1$	$n - 1$
$\mathbb{H}_{\mathbf{C}}^n$	$2n - 1$	$2n$
$\mathbb{H}_{\mathbf{H}}^n$	$4n - 1$	$4n + 2$
$\mathbb{H}_{\mathbf{O}}^2$	15	22

TABLE 2 – Dimension topologique et dimension de Hausdorff des paraboliques minimaux (cartes conformes des sphères à l'infini) pour les espaces symétriques hyperboliques.

Questions ouvertes. Perspectives.

Questions ouvertes

Questions ouvertes

- ▶ Si $\varphi : \partial X \rightarrow \partial Y$ est sous-linéairement quasiMöbius, s'étend-elle en $f : X \rightarrow Y$ une SBE ? Dans le cas des quasiisométries, c'est un théorème de Bonk et Schramm.

Questions ouvertes

- ▶ Si $\varphi : \partial X \rightarrow \partial Y$ est sous-linéairement quasiMöbius, s'étend-elle en $f : X \rightarrow Y$ une SBE ? Dans le cas des quasiisométries, c'est un théorème de Bonk et Schramm.
- ▶ Peut-on étendre le théorème aux espaces **sous-linéairement hyperboliques** pour lesquels $\delta(r) = o(u(r))$? (ne concerne pas les groupes)

Questions ouvertes





- ▶ Si $\varphi : \partial X \rightarrow \partial Y$ est sous-linéairement quasiMöbius, s'étend-elle en $f : X \rightarrow Y$ une SBE ? Dans le cas des quasiisométries, c'est un théorème de Bonk et Schramm.
- ▶ Peut-on étendre le théorème aux espaces **sous-linéairement hyperboliques** pour lesquels $\delta(r) = o(u(r))$? (ne concerne pas les groupes)
- ▶ Un homéomorphisme sous-linéairement quasiMöbius est-il absolument continu ? Très probablement, non.

Questions ouvertes

- ▶ Si $\varphi : \partial X \rightarrow \partial Y$ est sous-linéairement quasiMöbius, s'étend-elle en $f : X \rightarrow Y$ une SBE ? Dans le cas des quasiisométries, c'est un théorème de Bonk et Schramm.
- ▶ Peut-on étendre le théorème aux espaces **sous-linéairement hyperboliques** pour lesquels $\delta(r) = o(u(r))$? (ne concerne pas les groupes)
- ▶ Un homéomorphisme sous-linéairement quasiMöbius est-il absolument continu ? Très probablement, non.
- ▶ Soit $f : \mathbb{H}_{\mathbf{H}}^n \rightarrow \mathbb{H}_{\mathbf{H}}^n$ SBE. Est-elle $O(u)$ -proche d'une isométrie ? D'une application harmonique ?

Merci pour votre attention !

Bibliographie

-  M. Bourdon, *Quasiconformal geometry and Mostow Rigidity*, in B. Rémy and A. Parreau eds, *NPC geometry, discrete groups and rigidity*, Séminaires et Congrès (SMF), No. 18, 2009.
-  Y. Cornulier, *Asymptotic cones of Lie groups and Cone equivalences*, arXiv :1702.06618, 2017.
-  Y. Cornulier, *SBE of nilpotent and hyperbolic groups*, arXiv :1702.06618, 2017.
-  Y. Cornulier, Sublinearly bilipschitz maps, hyperbolic and nilpotent groups, video from MSRI workshop, December 7, 2016.
<https://www.msri.org/workshops/770/schedules/21623>